

PİYASA YORUMU

ARAŞTIRMA

 **HALKYATIRIM**

halkyatirim.com.tr | 444 42 55

Politik gelişmelerin ön planda olduğu haftanın son işlem gününde küresel piyasalar ağırlıklı pozitif seyir izledi

Dün piyasalarda neler oldu?

Politik gelişmelerin ön planda olduğu haftanın son işlem gününde küresel piyasalar ağırlıklı pozitif seyir izledi. Haftanın son işlem gününde makro veri tarafında; Ocak ayında kişisel gelirler piyasa beklentisinin üzerinde aylık bazda %0,9 artış kaydederken, kişisel harcamalar verisi için ise piyasa beklentisi aylık bazda %0,2 artış göstermesi yönüyle, aylık bazda %0,2 azalış kaydetti. PCE Fiyat endeksi Ocak ayında piyasa beklentisiyle uyumlu aylık bazda %0,3 artışla yıllık %2,5 seviyesine yükseldi. Perakende stoklar verisi ise Ocak ayında %0,7 artış gösterirken, piyasa beklentisi %0,1 artış kaydetmesi yönüyleydi. Son olarak MNI Chicago PMI verisi Şubat ayında piyasa beklentisini aşarak 45,5 seviyesinde açıklandı.

Küresel piyasalarda haftasonu politik gelişmeler oldukça yakından takip edildi. ABD Başkanı Donald Trump ile Ukrayna Devlet Başkanı Zelenskiy'nin ABD başkanlık ofisinde düzenlenen ortak basın toplantısında tartışması dünya gündemini oldukça meşgul etti. ABD Başkan Trump, savaşın başladığı dönemde görevde olsaydı böylesine bir savaşın asla başlamayacağını ifade ederken, süreç içerisinde ABD'nin Ukrayna'ya çok sayıda yardım ettiğini ancak Zelenskiy'in minnettar olmadığını belirtti. Bunun üzerine Ukrayna Devlet Başkanı Zelenskiy ise ABD'ye yardımları için teşekkür ve minnettar olduğunu yineledi. Savaş konusunda ise Zelenskiy, Rusya Devlet Başkanı Putin ile barış anlaşması müzakerelerinde hiçbir taviz verilmemesi gerektiğini söyledi. Buna karşılık Başkan Trump, barış anlaşması için karşılıklı taviz verilmesi gerektiğini ifade etti. Toplantı sonrasında Ukrayna Başkanı Zelenskiy Beyaz Saray'dan ayrılırken, imzalanması beklenen mineral anlaşması da imzalanmadı. Avrupa tarafında ise bölgenin güvenliğinin esas alındığı liderler zirvesi düzenlendi. Düzenlenen zirveye Türkiye adına Dışişleri Bakanı Hakan Fidan katılım gösterdi. Toplantı sonrasında yapılan açıklamalara İngiltere ve Fransa'nın savaşı bitirecek bir planı çalışmak üzere Ukrayna ile anlaşığı ifade edilirken, koalisyon kurulucağı açıklandı. Bununla birlikte AB Komisyonu Başkanı Von der Leyen, Euro Bölgesi'ni acilen yeniden silahlandırılması gerektiğini ifade etti.

Tahvil faizleri cephesinde ABD 2 yıllık tahvil faizleri %3,99, 10 yıllıklar ise %4,21 seviyesine geriledi. VIX endeksi ise 21,13'ten 19,63 seviyesine geriledi.

ABD piyasaları haftanın son işlem gününde pozitif seyir izledi. S&P 500 endeksi %1,59 artışla 5.954,50, Nasdaq endeksi %1,63 artışla 18.847,28 ve Dow Jones endeksi %1,39 artışla 43.840,91 seviyesinden kapandı. Haftanın son işlem gününde endeksler güçlü pozitif bir seyir izlemesine rağmen haftalık bazda S&P 500 ve Nasdaq endeksinin negatif performans gösterdiğini takip ediyoruz. Haftalık performanslarda Dow Jones endeksi %0,95 artış kaydederken, S&P 500 endeksi %0,98 ve Nasdaq endeksi %3,47 azalış kaydetti.

Avrupa piyasalarında da haftanın son işlem gününde pozitif seyir takip edildi. CAC 40 endeksi %0,11 artışla 8.111,63, FTSE 100 endeksi %0,61 artışla 8.809,74 seviyesinden kapanırken, Euro Stoxx 50 endeksi %0,16 düşüşle 5.463,54 seviyesinden kapanış gerçekleştirdi. DAX endeksi ise yatay bir seyir izledi ve 22.551,43 seviyesinden kapanış gerçekleştirdi. Haftalık bazda getirilere baktığımızda FTSE 100 endeksi %1,74 artış kaydederken, CAC 40 endeksi %0,53 azalış kaydetti.

Bugün ne bekliyoruz?

Bu sabah Asya piyasalarında alıcılık seyir takip ediliyor. Nikkei endeksi %1,60 artışla 37.748, Hang Seng endeksi %1,25 artışla 23.228, Shanghai endeksi %0,34 artışla 3.332 seviyesinden işlem görürken, Nifty 50 endeksi %0,31 azalışla 22.055 seviyesinden işlem görüyor. Koshi endeksinde ise bağımsızlık günü nedeniyle piyasalar kapalı. Açıklanan makro verilere baktığımızda Çin tarafında Caixin İmalat PMI verisi ve Japonya'da Jibun Bank PMI verisi takip edildi. Çin'de Caixin İmalat PMI verisi piyasa beklentisinin üzerinde 50,8 seviyesinde gerçekleşti. Japonya'da JibunBank PMI verisi için piyasa beklentisi bulunmazken, bir önceki ayın hafif üzerinde 48,9 seviyesinde açıklandı.

ABD vadeliilerinde bu sabah yatay pozitif seyir hakim.

Bugün ABD tarafında S&P Global PMI imalat, İnşaat harcamaları ve ISM imalat PMI verileri takip edilecek. Önceki veri de, İnşaat harcamaları %0,5, ISM imalat PMI 50,9 seviyesinde gerçekleşmişti.

Gelecek gündemde neler var?

Haftanın geri kalanında ise Çarşamba günü ABD'de ADP İstihdam Raporu, S&P Global PMI İmalat Dışı, Fabrika Siparişleri, Dayanıklı Mal Siparişleri, Ulaşım Hariç Mal Siparişleri verileri takip edilecek.

ABD Piyasaları

Değişimler	Kapanış	Günlük deę.	Haftalık deę.	Aylık deę.	Yıllık deę.
Dow Jones	43,840.9	▲ 1.39%	▼ -0.76%	▲ 4.54%	▲ 2.98%
Nasdaq	18,847.3	▲ 1.63%	▼ -5.59%	▼ -1.64%	▼ -3.28%
S&P 500 Vadeli*	5,974.0	▲ 1.58%	▼ -0.92%	▲ 1.92%	▲ 0.60%

Avrupa Piyasaları

Değişimler	Kapanış	Günlük deę.	Haftalık deę.	Aylık deę.	Yıllık deę.
Dax	22,551.4	▲ 0.00%	▲ 1.06%	▲ 11.00%	▲ 13.27%
FTSE 100	8,809.7	▲ 0.61%	▲ 1.69%	▲ 5.89%	▲ 8.48%
MSCI Europe	2,215.0	▼ -0.06%	▲ 0.44%	▲ 9.26%	▲ 10.92%

Asya Piyasaları ve Asya GOÜ Piyasaları

Değişimler	Kapanış	Günlük deę.	Haftalık deę.	Aylık deę.	Yıllık deę.
Shanghai Bileşik*	3,331.8	▲ 0.33%	▼ -1.40%	▲ 5.15%	▼ -0.60%
Kospi	2,532.8	▼ -3.39%	▼ -4.59%	▲ 0.68%	▲ 5.55%
Hong Kong*	23,247.2	▲ 1.33%	▼ -0.98%	▲ 21.94%	▲ 15.89%
S&P BSE Sensex - Hindistan	72,930.5	▼ -0.37%	▼ -3.16%	▼ -5.75%	▼ -6.67%
IDX Composite - Endonezya	6,506.7	▲ 3.77%	▼ -4.36%	▼ -8.21%	▼ -8.10%
TAIEX - Tayvan	22,671.6	▼ -1.66%	▼ -4.46%	▼ -1.48%	▼ -1.58%
MSCI GOU Asya	604.1	▼ -2.67%	▼ -2.90%	▲ 2.53%	▲ 0.84%

Dięer Gelişmekte Olan Ülke Piyasaları

Değişimler	Kapanış	Günlük deę.	Haftalık deę.	Aylık deę.	Yıllık deę.
BIST 100 - Türkiye	9,658.7	▼ -0.85%	▼ -1.52%	▼ -3.42%	▼ -2.34%
WIG - Polonya	91,996.4	▼ -0.42%	▼ -1.03%	▲ 12.39%	▲ 15.61%
Prag SE - Prag	1,975.8	▼ -1.75%	▼ -1.17%	▲ 9.83%	▲ 12.25%
S&P/BMV IPC - Meksika	52,325.7	▼ -0.54%	▼ -3.64%	▲ 5.05%	▲ 7.14%
Merval - Arjantin	2,205,801	▲ 0.55%	▼ -8.48%	▼ -22.05%	▼ -12.94%
Tel Aviv 35 - İsrail	2,456.3	▼ -0.54%	▼ -2.32%	▲ 0.25%	▲ 3.77%
Tedavul All - Suudi Arabistan	12,035.5	▼ -0.63%	▼ -2.85%	▼ -0.51%	▲ 0.29%
FTSE/JSE All - Endonezya	85,942.7	▼ -1.58%	▼ -3.30%	▲ 2.68%	▲ 2.38%
DFM General - Birleşik Arap Emirlikleri	5,317.6	▼ -0.81%	▼ -1.16%	▲ 1.69%	▲ 3.19%

*Haftalık deęişim, önceki haftanın son işlem günü; aylık deęişim, önceki ayın son işlem günü; yıllık deęişim ise yılın son işlem gününe göre deęişimi ifade eder.

Küresel piyasalardaki pozitif fiyatlamaların desteğinde endeks güne yatay pozitif başlangıç yapabilir

Dün piyasalarda neler oldu?

BIST 100 endeksi haftanın son işlem gününe %0,46 azalışla 9.696,68 puandan satıcı bir başlangıç yaptı. Her ne kadar açılışın ardından gelen alımlarla birlikte endeks 9.750 seviyesine kadar yükseliş gösterse de, bu seviyeden gelen satıcı seyir seans kapanışına kadar devam etti. Böylelikle BIST 100 endeksi haftanın son işlem gününü %0,85 azalışla 9.658,72 seviyesinden kapattı. Bankacılık endeksi günü %0,33, sanayi endeksi ise günü %0,26 azalışla kapattı. Günlük işlem hacmi ise 113,6 milyar TL seviyesinde gerçekleşti. Haftalık bazda BIST 100 endeksi %0,59 artış gösterirken, bankacılık endeksi %3,72 ve sanayi endeksi %0,20 artış kaydetti.

Bugün ne bekliyoruz?

Küresel piyasalardaki pozitif fiyatlamaların desteğinde endeksin güne yatay pozitif başlangıç yapabileceğini düşünüyoruz.

Bugün enflasyon verisi takibimizde olacak. Ekonomistlerin Şubat ayı Tüketici Fiyat Endeksi'nde (TÜFE) aylık medyan ve ortalama tahmin %3,00 artış yönünde gerçekleşti. ForInvest Haber'in 19 ekonomist ile düzenlediği ankete göre, Şubat ayı yıllık TÜFE verisi için medyan tahmin %40,04, ortalama tahmin ise %40,03 artışa işaret etti. TÜFE'de aylık en yüksek ve en düşük artış beklentileri sırasıyla %4,10 ve %2,30 şeklinde oluşurken, yıllık tahminler ise %41,20 ile %39,10 bandında oluştu. Ekonomistler, elektrik tüketiminde kademeli fiyat tarifesine geçilmesi, SGK katkı paylarında kısmi düşüş ve gıda fiyatlarındaki oynaklık sebebiyle bu ay belirsizliğin yüksek görüldüğüne işaret ediyorlar. Sene başındaki geçici etkilerin ortadan kalkmasıyla, Mart ayındaki enflasyon verilerinin ana eğilim açısından daha net bir işaret vereceği düşünülüyor. Ocak ayı TÜFE verisi, aylık %4,33 artış beklenirken, %5,03 olarak açıklanmış ve yıllık enflasyon %42,12 seviyesinde gerçekleşmişti.

Gelecek gündemde neler var?

Haftanın geri kalanında ise 6 Mart Perşembe günü PPK kararı takip edilecek. PPK Mart ayı toplantısına ilişkin medyan beklenti faizin %45,00'ten %42,50'ye indirileceği yönünde oluştu. ForInvest Haber anketine katılan 23 ekonomistin 22'si gösterge faizin 250 baz puan indirileceğini öngördü. 1 ekonomist ise haftalık repo faizinin %45,00 seviyesinde sabit bırakılacağı görüşünü savundu. 2025 yıl sonuna ilişkin medyan tahmin %31,50 seviyesinde oluşurken, beklenti aralığı %40,00 ile %29,00 bandında oluştu. Geçen ayki ankette beklenti %30,00 seviyesinde gerçekleşirken, beklenti aralığı %40,00 ile %27,50 bandında oluşmuştu. TCMB gösterge faizinin 2026 sonunda ise %23,00 seviyesine gerilemesi bekleniyor. Ekonomistlerin 2025 sonuna ilişkin TÜFE beklentileri %28,50 artışa işaret etti. Geçen ayki ankette de beklentiler %28,00 artış yönünde gerçekleşmişti.

BIST Verileri			
Endeksler	BIST 100	BIST Banka	BIST Sınai
Kapanış	9,658.7	15,153.4	12,141.8
Günlük Değ.	▼ -0.85%	▼ -0.33%	▼ -0.26%
Haftalık Değ.	▲ 0.59%	▲ 3.72%	▲ 0.20%
Yıllık Değ.	▼ -1.75%	▲ 4.11%	▼ -6.99%
Hacim (milyar TL)	113.7	23.2	41.0
Günlük Değ.	▲ 4.19%	▼ -12.18%	▲ 14.70%
3 Aylık Ortalama Hacim (milyar TL)	93.5	23.4	40.0
Günlük Değ. - 3 Aylık Ort.	▲ 21.63%	▼ -0.78%	▲ 2.39%

*Haftalık değişim, önceki haftanın son işlem günü; yıllık değişim ise yılın son işlem gününe göre değişimi ifade eder.

Türkiye Kapanışının Ardından Piyasalar			
	Türkiye Kapanışı	Türkiye Açılışı Öncesi	Değişim
\$/TL	36.5120	36.4587	▼ -0.15%
€/Ş	1.0415	1.0416	▲ 0.01%
\$/#	150.74	150.48	▼ -0.17%
Altın	2,839.0	2,751.7	▼ -3.07%

*Türkiye Açılışı Öncesi için belirtilen rakamlar, bir önceki günün kapanış verileridir.

Türkiye - Ülke Risk Primleri (CDS)						
Değişimler	28/02/25	Günlük değ.	Haftalık değ.	Aylık değ.	Yıllık değ.	
Türkiye 2 Yıllık	142.6	● 1.21%	● -0.72%	● -1.8%	● -16.5%	
Türkiye 5 Yıllık	254.4	● 0.84%	● -0.53%	● -0.3%	● -17.2%	
Türkiye 10 Yıllık	344.8	● 0.39%	● -0.32%	● 0.1%	● -12.6%	

Tahvil ve Döviz Piyasaları

Küresel tarafta ABD'de Ocak ayı Kişisel Gelirler aylık bazda %0,9 ile beklentilerin üzerinde açıklanırken, Kişisel Harcamalar aylık bazda %0,2 azalışla beklentilerin altında açıklandı. Ayrıca Fed'in favori enflasyon verisi Çekirdek PCE aylık bazda %0,3 ile beklentilere paralel gerçekleşti. Veriler sonrası tahvil piyasaları alıcılı seyir izledi. Gün içinde ABD 10 yıllık tahvil faizi 4 bp azalışla %4,24, Almanya 10 yıllık tahvil faizi 2 bp azalışla %2,39 seviyesinden işlem gördü.

Türkiye'nin 5 yıllık Dolar cinsi CDS risk primi 2 bp artışla 254 bp'dan işlem görürken, Mayıs 2034 vadeli 10 yıllık Eurobond faiz getirisi 1 bp azalışla %7,16 seviyesinden işlem gördü.

Döviz tarafında, majör para birimleri ABD Dolar'ı karşısında karışık seyir izledi. Dolar Endeksi 107,289 seviyesine yükselirken, Euro / Dolar paritesi 1,0410 seviyesine yükseldi. Dolar / TL spot kuru ise 36,51 seviyesinde haftayı tamamladı.

Yurt içi tarafta TL tahvil piyasaları yatay seyir izledi. Şubat 2027 vadeli 2 yıllık gösterge tahvil bileşik faizi 8 bp artışla %36,89, 10 yıllık gösterge tahvil bileşik faizi ise 9 bp azalışla %27,62 seviyesinden günü tamamladı. BİST Kesin Alım Satım Pazarı'nda işlem hacmi 30,1 milyar TL'ye yükseldi.

Hazine, Mart ayında toplam 124,7 milyar TL'lik iç borç itfasına karşılık toplam 201,2 milyar TL'lik iç borçlanma hedeflerken, borçlanma takvimine göre bu hafta ihale düzenlenmeyecek.

BİST Repo Pazarı'nda piyasa ortalama faiz oranı %44,60 - %44,73 bandında işlem görürken, ortalama işlem hacmi 1,29 trilyon TL'ye yükseldi.

10 Yıllık Tahvil Faizleri (\$ / € / £ / ¥)

Ülkeler	Son Getiri (%)	Net Değişim		
		Günlük	Haftalık	Ybb
Türkiye	▼ 7,16	-0,01	-0,09	-0,20
ABD	▼ 4,24	-0,05	-0,18	-0,34
İngiltere	▼ 4,48	-0,04	-0,10	-0,10
Almanya	▼ 2,39	-0,02	-0,07	0,03
Fransa	▼ 3,13	-0,01	-0,09	-0,06
İspanya	▼ 3,08	-0,01	-0,06	0,01
İtalya	▼ 3,47	-0,01	-0,09	-0,05

Gelişmekte Olan Ülke Para Birimleri

	Son Fiyat	Değişim (%)		
		Günlük	Haftalık	Ybb
Türk Lirası	▲ 36,51	0,27	0,27	3,32
G. Afrika Randı	▲ 18,48	0,32	0,32	-1,96
Rus Rublesi	▲ 88,92	1,40	1,40	-15,91
Meksika Pesosu	▼ 20,41	-0,25	-0,25	-1,98
Kore Wonu	▲ 1.461,16	0,74	0,74	-1,06
Hindistan Rupee	▲ 87,40	0,08	0,08	2,16
Endonezya Rupiah	▲ 16.575,00	0,79	0,79	3,01
Macar Forinti	▼ 384,07	-0,23	-0,23	-3,40
Brezilya Reali	▼ 5,84	-0,01	-0,01	-5,57

TL Piyasa Faiz Oranları

	(%)
Politika Faizi (Haftalık Borç verme)	45,00
Gecelik Borç Al. / Borç Ver. Faizi	43.5 / 46.5
TCMB Ağır. Ort. Fon.	0,00
TLREF	0,00
TCMB Toplantı Tarihi	6 Mart 2025

Yurt İçi Haberler

İstanbul Ticaret Odası (İTO), Şubat ayında perakende fiyatı en fazla artan ve azalan ürünler ile değişim oranlarını açıkladı. Bir önceki aya göre indekste yer alan 336 ana üründen 207'sinin fiyatında artış izlenirken, 30'unun fiyatı düştü. Şubat ayında gıda ve alkolsüz içecekler harcamaları grubunda yer alan taze fasulye %21,55 ile fiyatı en fazla artış gösteren ürün oldu. Fiyatında artış yaşanan diğer ürünlerin bazıları, %19,39 ile salatalık, %16,74 ile altın mücevherat, %14,43 ile erkek berberi, %13,95 ile zorunlu trafik sigortası, %12,76 ile yufka, %12,36 ile perde, %11,46 ile kola, %9,51 ile cips, %9,09 ile bisküvi, %8,89 ile pekmez, %8,84 ile kaymak, %8,64 ile muz, %7,98 ile yoğurt ve %7,93 ile balık oldu.

Hyundai Motor Türkiye Genel Müdürü Murat Berkel şirketin 2024 performansının ve 2025 yılı beklentilerinin paylaşıldığı toplantıda, Türkiye'deki EV üretiminin İzmit fabrikasında gelecek yılın ikinci yarısında başlayacağını açıkladı. Berkel bu modelle beraber benzinli modellerin üretiminin de eş zamanlı olarak devam edeceğini belirtti. Elektrikli araç üretimiyle ilgili çalışmaların fabrikada tüm hızıyla devam ettiğini kaydeden Berkel "Elektrifikasyonda da Türkiye'ye damga vurmak istiyoruz. Bu noktada özellikle Türkiye'deki üretim kalitesi en üst seviyede. Markamız 5 yıldızlı bir fabrikaya sahip. Burada da çok güzel bir elektrikli araç üretilecek ve Türk tüketicisi ile Avrupa'ya sunulacak. Türk otomotiv sektörü adına çok önemli bir haber. Togg'un dışında Türkiye'de ikinci marka olacaklarını ifade etti.

Enerji ve Tabii Kaynaklar Bakanı Alparslan Bayraktar, Türkiye'nin doğalgaz ihracatında Bulgaristan ve Yunanistan'ın ardından yeni bir noktanın ekleneceğini belirterek, "Nahçıvan'a doğalgaz ihracatına başlıyoruz. İğdır-Nahçıvan boru hattı tamamlanmış durumda. Bu hafta bu doğalgaz boru hattını, Türkiye'nin yeni bir bağlantısını da sağlamış olacağız" dedi. Bayraktar, temaslarda bulunmak üzere ziyaret ettiği Rusya'nın başkenti Moskova'da AA'nın sorularını yanıtladı. Türkiye'nin Rusya ile enerji alanındaki işbirliğinin çok uzun yıllara dayandığına işaret eden Bayraktar, doğalgaz ve petrolün yanı sıra, Türkiye'nin en büyük yabancı yatırımı Akkuyu Nükleer Güç Santrali ile birlikte nükleer enerjideki işbirliğinin de çok önemli olduğunu vurguladı.

TEPAV Perakende Güven Endeksi'nin (TEPE) 181. sayısı yayımlandı. Buna göre, TEPE, ocak ayında yıllık bazda 22,3 puan, aylık bazda ise 14,5 puan artarak 9,0 puana ulaştı. Yükselişte yılbaşı harcamalarının etkisi, maaş zamlarının tüketici harcamalarına yansımaya ve Ramazan ayının yaklaşmasıyla artan talep belirleyici oldu. Ocak ayında, son üç ayda işlerin iyileştiğini belirten perakendecilerin oranı %35,1 olurken önümüzdeki üç ayda işlerinde iyileşme bekleyenlerin oranı %24'ten %31,9'a yükseldi. Motorlu taşıtlar sektöründe, yılbaşına özel kampanyalar ve fiyat artışı beklentisinin etkisiyle talep artışı yaşandı. Önümüzdeki üç ayda satış fiyatlarında artış bekleyenlerin oranı ise %66,2'den %68,4'e çıktı.

Yurt Dışı Haberler

AMB'nin trilyonlarca euroluk para hareketini destekleyen sisteminde meydana gelen teknik sorunlar dün kıtada ticari bankaların ödeme işlemlerinde büyük sıkıntılara neden olurken, bu sorunların bir kısmı bugün de görüldü. Bankalar bugün de ödemeleri işleme koymakta zorlanırken, Almanya'da bugün yapılacak emekli maaşı ödemeleri ve menkul kıymet alım satım işlemleri de bu durumdan etkilendi. Almanya Merkez Bankası (Bundesbank) yaptığı açıklamada, teknik sorunlar nedeniyle Bundesbank'ın sistemleri aracılığıyla emekli maaşları ve sosyal yardım transferleri gibi banka ödemelerinin geciktiğini ve ulaşmasının normalden birkaç saat daha uzun sürebileceğini bildirdi.

IMF ve Ukraynalı yetkililerin, 15,5 milyar dolarlık 4 yıllık finansman paketinin yedinci incelemesine ilişkin personel düzeyinde anlaşmaya vardığı aktarıldı. Açıklamada, IMF İcra Direktörleri Kurulunun onayına ve Ukrayna'nın ödemeler dengesi ihtiyaçlarıyla uyumlu olmasına bağlı olarak ülkenin yaklaşık 400 milyon dolara erişebileceği kaydedildi. IMF'nin açıklamasında, son finansmanla birlikte program kapsamında ülkeye yapılan toplam ödemelerin 10,1 milyar dolara ulaşacağı belirtildi. Savaşın Ukrayna halkı, ekonomisi ve altyapısı üzerinde ağır tahribat yaratmaya devam etmesi nedeniyle görünümün son derece belirsiz olmayı sürdürdüğü aktarılan açıklamada, zorlu ortama rağmen programın kritik dış destek sayesinde yolunda ilerlediği bildirildi.

Çin Ulusal İstatistik Bürosu (UİB) verilerine göre, imalat sanayi Satın Alma Yöneticileri Endeksi (PMI), Şubat 2025'te önceki aya göre 1 puan artarak 50,1'e yükseldi. Ekim 2024'te 50,1'e yükselerek 5 ay aradan sonra genişleme seyrine giren endeks, Kasım 2024'te 50,3, Aralık 2024'te de 50,1 ile büyüme eşliğinin üzerinde kalmış, Ocak 2025'te 49,1'e gerilemişti. İmalat sanayi PMI içinde üretim alt endeksi 52,5, yeni siparişler alt endeksi de 51,1'e yükselirken yüksek teknoloji imalatında aktivite 50,9, makine imalat sektöründeki aktivite 50,8 oldu. UİB Kıdemli İstatistikçisi Cao Çinghi, aktivitedeki yükselişte ocaktaki Bahar Bayramı tatilinin ardından firmaların üretime geri dönmesinin etkili olduğu değerlendirmesinde bulundu.

Truth Social'dan ABD stratejik kripto rezervi planlarını duyuran Trump kripto rezervini güçlendirmek için rezervlere XRP, SOL ve ADA'yı dahil ettiğini belirtti. Trump "Biden Yönetimi tarafından yıllarca süren yozlaşmış saldırıların ardından ABD kripto rezervi bu kritik sektörü yükseltecek. Bu nedenle Dijital Varlıklara ilişkin kararname, XRP, SOL ve ADA'yı içeren bir Kripto Stratejik Rezervi için Başkanlık Çalışma Grubu'nun ilerlemesini sağladı. ABD'nin kripto başkenti olmasını sağlayacağım. Amerika'yı yeniden harika yapacağız" açıklamasını yaptı. Açıklama sonrası bitcoin, Pazar günü 89 bin dolara kadar yükseldi. En büyük dijital para birimi, Ocak ayında 109 bin doların üzerine çıkarak rekor seviyeye ulaşmasından bu yana yaklaşık yüzde 20'lik düşüş yaşadı.

Şirket Haberleri

Doğuş Otomotiv (DOAS, Pozitif): Doğuş Otomotiv'in, 4Ç24'te net satış gelirleri, kurum beklentimizin %19, piyasa ortalama beklentisinin %18 üzerinde yıllık bazda %8 artışla 60.187 mn TL seviyesinde gerçekleşti. Satış gelirleri tarafında, yurt içi satış adetlerinde görülen %27'lik artışa rağmen otomotiv segmenti gelirleri yıllık bazda %2 artışla 77.143 mn TL seviyesinde gerçekleşirken, gayrimenkul segmenti ise yıllık bazda %25,5 azalışla 209 mn TL seviyesinde gerçekleşti. Şirketin FAVÖK'ü 4Ç24'te hem kurum beklentimiz hem de ortalama piyasa beklentisinin oldukça üzerinde yıllık bazda %32,7 azalışla 2.780 mn TL seviyesinde gerçekleşirken, FAVÖK marjı ise yıllık bazda 2,8 puan azalışla %4,6 seviyesinde gerçekleşti. Doğuş Otomotiv, 4Ç24'te hem kurum beklentimiz olan 402 mn TL'nin hem de ortalama piyasa beklentisi olan 660 mn TL'nin üzerinde yıllık bazda %73,6 azalışla 1.250 mn TL net kar açıkladı. Net kar marjı yıllık bazda 6,4 puan azalışla %2,1 seviyesinde gerçekleşti. . Özetle; beklentilerin üzerinde gerçekleşen finansallar, net borçtaki gerileme ve açıklanan temettü haberinin etkisiyle, sonuçların kısa vadede hisse performansına yansımaları 'pozitif' olarak değerlendiriyoruz.

Hisse Verileri		Piyasa Çarpanları	
Hisse Kodu	DOAS	F/K	5,0
Cari Fiyat (TL)	173,00	FD/FAVÖK	2,4
52H En Yüksek (TL)	356,24	FD/Satışlar	0,2
52H En Düşük (TL)	168,50	PD/DD	0,7
Piyasa Değeri (mn TL)	38.060,0	Relatif Performans	
Piyasa Değeri (mn USD)	1.046,6	S1H	-7,0%
Halka Açıklık Oranı (%)	39%	S1A	-4,6%
Endeks Payı (BIST100)	0,5%	S3A	-19,2%
Temettü Verimi	18,6%	S1Y	-29,8%
3A Hacim (mn TL)	388,4	YB	-9,0%

Cvk Maden İşletmeleri (CVKMD, Nötr): CVK Maden İşletmeleri, yurt dışında yerleşik bir şirket ile "Maden Cevheri Satışı" konusunda anlaşta. Siparişin toplam bedeli yaklaşık 66.185.000 Türk Lirası olarak açıklandı.

Hisse Verileri		Piyasa Çarpanları	
Hisse Kodu	CVKMD	F/K	20,7
Cari Fiyat (TL)	9,53	FD/FAVÖK	14,1
52H En Yüksek (TL)	18,26	FD/Satışlar	4,3
52H En Düşük (TL)	7,06	PD/DD	2,4
Piyasa Değeri (mn TL)	13.342,0	Relatif Performans	
Piyasa Değeri (mn USD)	366,9	S1H	6,5%
Halka Açıklık Oranı (%)	26%	S1A	-2,5%
Endeks Payı (BIST100)	0,1%	S3A	8,3%
Temettü Verimi	0,0%	S1Y	-26,8%
3A Hacim (mn TL)	246,7	YB	12,4%

Skor Kart: Şirketler ile ilgili Skor Kart'lara [buradan](#) ulaşabilirsiniz. Hisse senedine ilişkin güncel piyasa verilerinin yanı sıra, şirketin son 16 çeyreğine ilişkin önemli rasyo ve finansal verilerinin sunulduğu bir data setidir. Skor Kart ile bilanço dönemlerini takip edebilir, şirket bilançoları dahil tüm finansal verilere ulaşabilir ve güvenli yatırımın avantajlarından faydalanabilirsiniz.

Şirket Haberleri

Kuzey Boru (KBORU, Nötr): Şirket, Samsun Büyükşehir Belediyesi Su ve Kanalizasyon İdaresi Genel Müdürlüğü tarafından 27.02.2025 tarihinde gerçekleştirilen "Atıksu Kolektör Hattı İçin PE Boru Temini İş'i" konulu ihaleye katıldı ve en avantajlı fiyatı vererek ihalede 1. oldu. İhale bedeli KDV hariç 74.654.660,00 TL' dir

Hisse Verileri		Piyasa Çarpanları	
Hisse Kodu	KBORU	F/K	13,6
Cari Fiyat (TL)	70,35	FD/FAVÖK	7,7
52H En Yüksek (TL)	178,85	FD/Satışlar	1,7
52H En Düşük (TL)	65,80	PD/DD	2,6
Piyasa Değeri (mn TL)	7.035,0	Relatif Performans	
Piyasa Değeri (mn USD)	193,5	S1H	-4,2%
Halka Açıklık Oranı (%)	24%	S1A	-7,0%
Endeks Payı (BIST100)	0,0%	S3A	-12,5%
Temettü Verimi	0,7%	S1Y	-66,7%
3A Hacim (mn TL)	86,8	YB	-7,8%

Ahlatıcı Doğal Gaz Dağıtım (AHGAZ, Nötr): 28.02.2025 tarihinde Borsa İstanbul A.Ş. nezdinde pay başına 19,86 – 19,90 TL fiyat aralığından 550.000 adet pay geri alındı. Geri alınan paylarla birlikte sahip olunan AHGAZ payları toplamı 46.726.385 adede ulaştı.

Hisse Verileri		Piyasa Çarpanları	
Hisse Kodu	AHGAZ	F/K	10,7
Cari Fiyat (TL)	19,54	FD/FAVÖK	25,9
52H En Yüksek (TL)	21,70	FD/Satışlar	2,3
52H En Düşük (TL)	12,28	PD/DD	2,2
Piyasa Değeri (mn TL)	50.804,0	Relatif Performans	
Piyasa Değeri (mn USD)	1.397,0	S1H	1,6%
Halka Açıklık Oranı (%)	20%	S1A	5,1%
Endeks Payı (BIST100)	0,0%	S3A	-1,3%
Temettü Verimi	0,1%	S1Y	47,6%
3A Hacim (mn TL)	83,5	YB	-2,5%

Skor Kart: Şirketler ile ilgili Skor Kart'lara [buradan](#) ulaşabilirsiniz. Hisse senedine ilişkin güncel piyasa verilerinin yanı sıra, şirketin son 16 çeyreğine ilişkin önemli rasyo ve finansal verilerinin sunulduğu bir data setidir. Skor Kart ile bilanço dönemlerini takip edebilir, şirket bilançoları dahil tüm finansal verilere ulaşabilir ve güvenli yatırımın avantajlarından faydalanabilirsiniz.

ÇOK DİJİTAL, ÇOK KOLAY!

YENİ NESİL MOBİL UYGULAMA

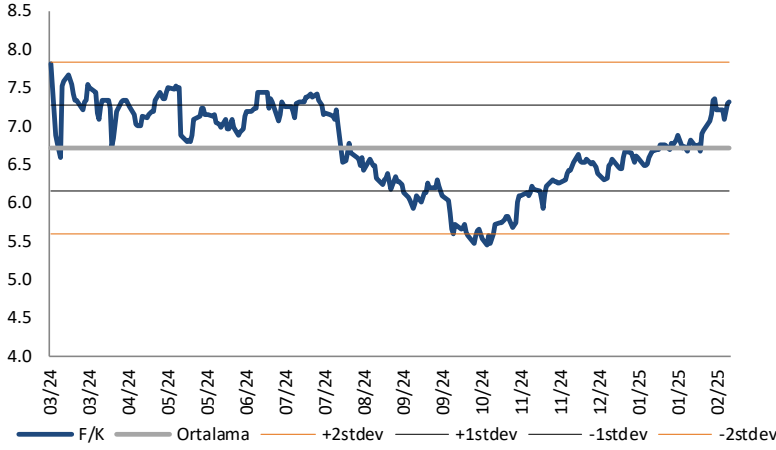
HALK YATIRIM TRADER 4.0



 HALKYATIRIM

Çarpanlar Bazında BIST

BIST 100 F/K (Cari)

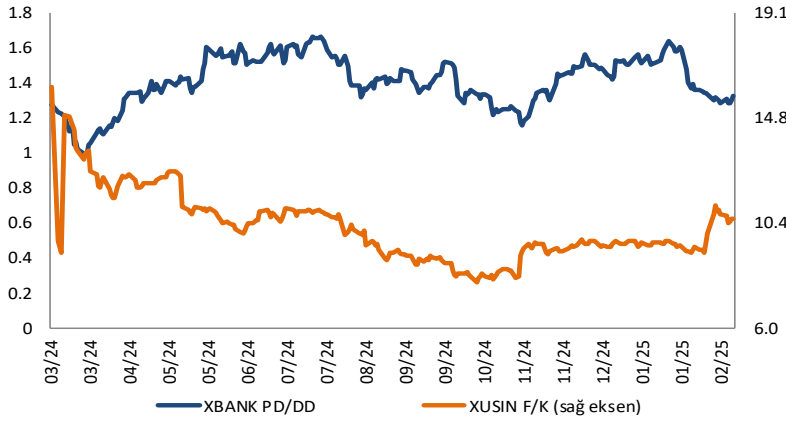


BIST100 F/K Çarpanı (Cari)

	Son 3 Ay	Son 1 Yıl
Kapanış		7.31x
Minimum	6.29x	5.45x
Maksimum	7.37x	7.81x
Ortalama	6.69x	6.71x
Minimuma Uzaklık	1.02x	1.86x
Maksimuma Uzaklık	-0.06x	-0.50x
Performans	14.2%	-8.0%

Mevcut durumda, son üç aylık ortalama çarpan seviyesine %8; son bir yıllık ortalama çarpan seviyesine %8.1 yakınız.

XBANK PD/DD (Cari) / XUSIN F/K (Cari)



XBANK PD/DD Çarpanı (Cari)

	Son 3 Ay	Son 1 Yıl
Kapanış		1.33x
Minimum	1.28x	0.99x
Maksimum	1.64x	1.67x
Ortalama	1.46x	1.41x
Minimuma Uzaklık	0.04x	0.34x
Maksimuma Uzaklık	-0.31x	-0.34x
Performans	-10.8%	0.8%

Mevcut durumda, son üç aylık ortalama çarpan seviyesine %10; son bir yıllık ortalama çarpan seviyesine %6.2 yakınız.

XUSIN F/K (Cari)



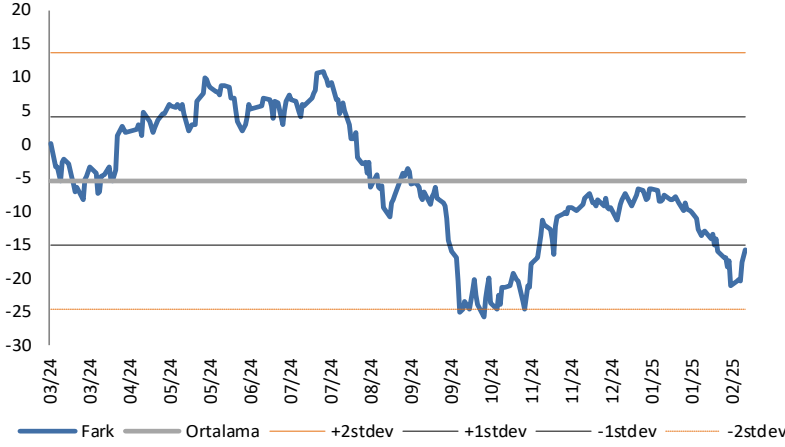
XUSIN F/K Çarpanı (Cari)

	Son 3 Ay	Son 1 Yıl
Kapanış		10.54x
Minimum	9.12x	7.93x
Maksimum	11.11x	16.02x
Ortalama	9.67x	10.19x
Minimuma Uzaklık	1.41x	2.61x
Maksimuma Uzaklık	-0.57x	-5.49x
Performans	7.8%	-37.9%

Mevcut durumda, son üç aylık ortalama çarpan seviyesine %8; son bir yıllık ortalama çarpan seviyesine %3.3 yakınız.

BIST vs MSCI GOÜ Piyasa Göstergeleri

BIST100 - MSCI GOÜ

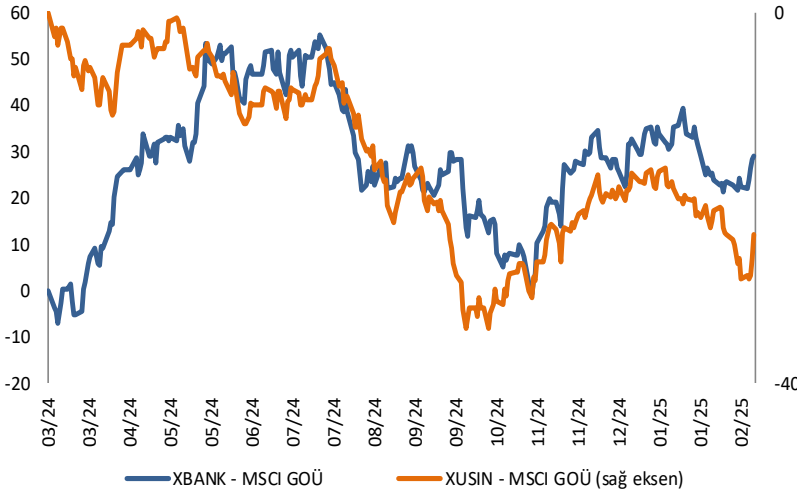


BIST 100 - MSCI GOÜ Endeksi Farkı (Normalize Edilmiş)

	Son 3 Ay	Son 1 Yıl
Kapanış		-15.74
Minimum	-21.1	-25.8
Maksimum	-6.6	10.9
Ortalama	-10.9	-5.5
Minimuma Uzaklık	5.4	10.1
Maksimuma Uzaklık	-9.1	-26.7
Performans	4.5%	10.8%

Mevcut durumda, son üç aylık ortalama seviyeye 4.8 puan; son bir yıllık ortalama seviyeye 10.2 puan yakınız.

XBANK - MSCI GOÜ / XUSIN - MSCI GOÜ

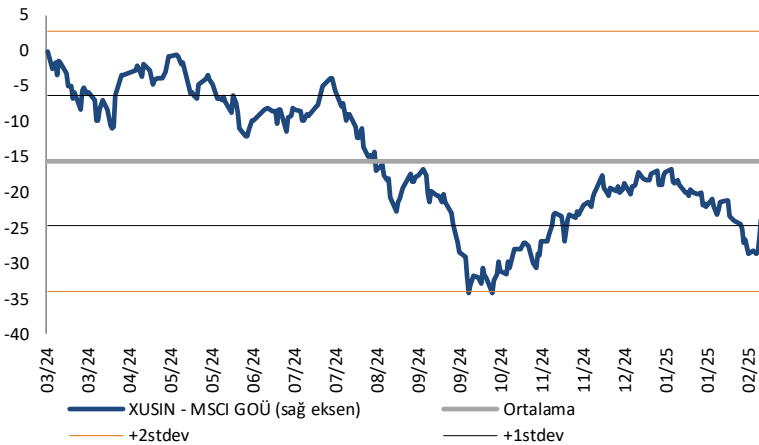


XBANK - MSCI GOÜ Bankacılık Endeksi Farkı (Normalize Edilmiş)

	Son 3 Ay	Son 1 Yıl
Kapanış		29.1
Minimum	21.2	-7.0
Maksimum	39.6	55.2
Ortalama	29.2	27.8
Minimuma Uzaklık	7.8	36.1
Maksimuma Uzaklık	-10.5	-26.2
Performans	3.6%	6.1%

Mevcut durumda, son üç aylık ortalama seviyeye 0.1 puan; son bir yıllık ortalama seviyeye 1.3 puan yakınız.

XUSIN - MSCI GOÜ Sanayi Endeksi



XUSIN - MSCI GOÜ Sanayi Endeksi Farkı (Normalize Edilmiş)

	Son 3 Ay	Son 1 Yıl
Kapanış		-23.9
Minimum	-28.7	-34.2
Maksimum	-16.7	0.0
Ortalama	-20.9	-15.6
Minimuma Uzaklık	4.8	10.3
Maksimuma Uzaklık	-7.2	-23.9
Performans	-1.9%	-0.1%

Mevcut durumda, son bir yıllık ortalama seviyeye 8.3 puan uzağız.

Haftalık Veri Takvimi						
Tarih	TSİ	Ülke	Açıklanacak Veri	Dönemi	Beklenti	Önceki
3 Mart	03:30	Japonya	Jibun Bank İmalat PMI (Final)	Şubat	-	48,9
3 Mart	04:45	Çin	Caixin İmalat PMI	Şubat	50,4	50,1
3 Mart	10:00	Türkiye	İmalat PMI	Şubat	-	48
3 Mart	10:00	Türkiye	TÜFE (Aylık)	Şubat	3%	5,03%
3 Mart	10:00	Türkiye	TÜFE (Yıllık)	Şubat	40,04%	42,12%
3 Mart	10:00	Türkiye	Çekirdek TÜFE (Yıllık)	Şubat	41,17%	42,65%
3 Mart	10:00	Türkiye	ÜFE (Aylık)	Şubat	-	3,06%
3 Mart	10:00	Türkiye	ÜFE (Yıllık)	Şubat	-	27,20%
3 Mart	12:00	Euro Bölgesi	İmalat PMI (Final)	Şubat	47,3	47,3
3 Mart	13:00	Euro Bölgesi	TÜFE (Aylık, Öncü)	Şubat	0,40%	-0,30%
3 Mart	13:00	Euro Bölgesi	TÜFE Tahmini (Yıllık, Öncü)	Şubat	2,30%	-
3 Mart	13:00	Euro Bölgesi	Çekirdek TÜFE (Yıllık, Öncü)	Şubat	2,50%	2,70%
3 Mart	17:45	ABD	S&P İmalat PMI (Final)	Şubat	51,6	51,6
3 Mart	18:00	ABD	İnşaat Harcamaları	Ocak	-0,10%	0,50%
3 Mart	18:00	ABD	ISM İmalat PMI	Şubat	50,8	50,9
3 Mart	18:00	ABD	ISM Ödenen Fiyatlar	Şubat	56,3	54,9
3 Mart	18:00	ABD	ISM Yeni Siparişler	Şubat	54,6	55,1
3 Mart	18:00	ABD	ISM İstihdam	Şubat	50,1	50,3
4 Mart	02:30	Japonya	İşsizlik Oranı	Ocak	2,40%	2,40%
4 Mart	02:30	Japonya	İş Başvurusu Oranı	Ocak	1,25	1,25
4 Mart	02:50	Japonya	Sermaye Harcamaları (Yıllık)	4Ç	5%	8,1%
4 Mart	02:50	Japonya	Parasal Taban (Yıllık)	Şubat	-1,80%	-2,5%
4 Mart	13:00	Euro Bölgesi	İşsizlik Oranı	Ocak	6,30%	6,30%
4 Mart	22:20	ABD	Fed Yetkilisi Williams'ın Konuşması	-	-	-
5 Mart	03:30	Japonya	Jibun Bank Hizmet PMI (Final)	Şubat	-	53,1
5 Mart	04:45	Çin	Caixin Hizmet PMI	Şubat	50,7	51
5 Mart	12:00	Euro Bölgesi	Hizmet PMI (Final)	Şubat	50,7	50,7
5 Mart	13:00	Euro Bölgesi	ÜFE (Aylık)	Ocak	0,30%	0,40%
5 Mart	13:00	Euro Bölgesi	ÜFE (Yıllık)	Ocak	1,30%	0,00%
5 Mart	15:00	ABD	MBA Mortgage Başvuruları	28 Şubat	-	-1,20%
5 Mart	16:15	ABD	ADP İstihdam Değişimi	Şubat	146.000	183.000
5 Mart	17:45	ABD	S&P Hizmet PMI (Final)	Şubat	49,7	49,7
5 Mart	18:00	ABD	Fabrika Siparişleri	Ocak	1,60%	-0,90%
5 Mart	18:00	ABD	Dayanıklı Mal Siparişleri (Final)	Ocak	3,10%	3,10%
5 Mart	18:00	ABD	ISM Hizmet PMI	Şubat	52,7	52,8
6 Mart	10:00	Türkiye	TCMB Faiz Kararı Toplantısı	Mart	42,50%	45,00%
6 Mart	13:00	Euro Bölgesi	Perakende Satışlar (Aylık)	Ocak	0,10%	-0,20%
6 Mart	13:00	Euro Bölgesi	Perakende Satışlar (Yıllık)	Ocak	1,90%	1,90%
6 Mart	16:15	Euro Bölgesi	AMB Faiz Kararı Toplantısı	6 Mart	2,65%	2,90%
6 Mart	16:15	Euro Bölgesi	AMB Mevduat Faizi	6 Mart	2,50%	2,75%
6 Mart	16:15	Euro Bölgesi	AMB Marjinal Borçlanma Oranı	6 Mart	2,90%	3,15%
6 Mart	16:30	ABD	Ticaret Dengesi (milyar, dolar)	Ocak	-128,7	-98,4
6 Mart	16:30	ABD	Haftalık İşsizlik Başvuruları	1 Mart	235.000	242.000
6 Mart	16:30	ABD	Devam Eden Başvurular	22 Şubat	1,87 mn	1,86 mn
6 Mart	18:00	ABD	Toptan Satış Envanterleri (Aylık, Final)	Ocak	-	0,7%
6 Mart	23:30	ABD	Fed Yetkilisi Waller'ın Konuşması	-	-	-
7 Mart	-	Çin	Ticaret Dengesi (kümülatif, milyar dolar)	Şubat	147,5	-
7 Mart	10:00	Türkiye	12 Ay Sonrasına İlişkin TÜFE Tahmini	Mart	-	25,26%
7 Mart	13:00	Euro Bölgesi	Gayri Safi Yurtiçi Hasıla (Çeyreklik, Final)	4Ç	0,10%	0,10%
7 Mart	13:00	Euro Bölgesi	Gayri Safi Yurtiçi Hasıla (Yıllık, Final)	4Ç	0,90%	0,90%
7 Mart	13:00	Euro Bölgesi	İstihdam (Çeyreklik, Final)	4Ç	-	0,10%
7 Mart	13:00	Euro Bölgesi	İstihdam (Yıllık, Final)	4Ç	-	0,60%
7 Mart	16:30	ABD	Tarım Dışı İstihdam	Şubat	160.000	143.000
7 Mart	16:30	ABD	İşsizlik Oranı	Şubat	4,00%	4,00%
7 Mart	16:30	ABD	Ortalama Saatlik Kazançlar (Aylık)	Şubat	0,30%	0,50%
7 Mart	16:30	ABD	Ortalama Saatlik Kazançlar (Yıllık)	Şubat	4,10%	4,10%
7 Mart	17:30	Türkiye	Hazine Nakit Dengesi (milyar TL)	Şubat	-	-204,9
7 Mart	20:30	ABD	Fed Başkanı Powell'ın Konuşması	-	-	-

Kaynak: Bloomberg, TCMB, TÜİK, HLY Araştırma, Foreks Türkiye

AKLIN YOLU AÖS

AÖS, Google Play ve App Store'da!
Geç kalmadan akıllı telefonunuza yükleyin.

Sonuç veren yatırım kararlarının
püf noktası, finans piyasalarını
doğru yorumlamaktır.
Kişisel finansal asistanınız
AÖS'le tanışın,
akıl odaklı öneriler sayesinde
yatırım deneyiminizi iyileştirin.



Halk Yatırım Araştırma



Halkyatirimarastirma@halkyatirim.com.tr



+90 216 285 09 00

Halk Yatırım Araştırma

İlknur TURHAN

Müdür

Perakende, Cam, Çimento, GYO, Mobilya,
Gıda

ITurhan@halkyatirim.com.tr

+90 216 547 81 85

Ayşegül BAYRAM

Yönetmen

Strateji, Telekom, Madencilik, Savunma,
Yazılım, Teknoloji, Enerji, Tarım,
Mühendislik - Taahhüt

ABayram@halkyatirim.com.tr

+90 216 547 87 30

Yasin SARIHAN

Uzman

Otomotiv, Dayanıklı Tüketim, Gıda &
İçecek, Enerji

YSarihan@halkyatirim.com.tr

+90 216 547 87 26

Kerem DEMİRTAŞ

Uzman

Havacılık, Demir - Çelik

KDemirtas@halkyatirim.com.tr

+90 216 547 87 45

Mücahid YILDIRIM

Uzman Yardımcısı

Piyasalar ve Strateji

mucahidy@halkyatirim.com.tr

+90 216 547 81 70

ÇEKİNCE

Burada yer alan yatırım bilgi, yorum ve tavsiyeleri yatırım danışmanlığı kapsamında değildir. Yatırım danışmanlığı hizmeti, yetkili kuruluşlar tarafından kişilerin risk ve getiri tercihleri dikkate alınarak kişiye özel sunulmaktadır. Burada yer alan yorum ve tavsiyeler ise genel niteliktedir. Bu tavsiyeler mali durumunuz ile risk ve getiri tercihlerinize uygun olmayabilir. Bu nedenle, sadece burada yer alan bilgilere dayanarak yatırım kararı verilmesi beklentilerinize uygun sonuçlar doğurmayabilir. Söz konusu rapor belli bir kişiye veya mali durumları, risk ve getiri tercihleri benzer nitelikteki bir gruba yönelik olarak hazırlanmamıştır. Belirli bir getirinin sağlanacağına dair herhangi bir vaat veya taahhütte bulunulmamaktadır. Tüm yorum ve tavsiyeler öngörü, tahmin ve fiyat hedeflerinden oluşmaktadır. Zaman içerisinde piyasa koşullarında meydana gelen değişiklikler nedeniyle söz konusu yorum ve tavsiyelerde değişikliğe gidilebilir. Size uygun olan yatırım araçlarının ve işlemlerin kapsam ve içeriği uygunluk testi neticesinde belirlenir. Uygunluk testi, yatırım kuruluşu tarafından pazarlanan ya da müşteri tarafından talep edilen ürün ya da hizmetin müşteriye uygun olup olmadığının değerlendirilmesi amacıyla, müşterilerin söz konusu ürün veya hizmetin taşıdığı riskleri anlayabilecek bilgi ve tecrübeye sahip olup olmadıklarının tespit edilmesidir. Bu raporda yer alan her türlü bilgi, yorum ve tavsiye uygunluk testi ile tespit edilecek risk grubunuz ve getiri beklentiniz ile uyumlu olmayabilir. Bu nedenle, uygunluk testi neticesinde risk grubunuz tespit edilmeden sadece burada yer alan bilgilere dayanılarak yatırım kararı verilmesi amaç, bilgi ve tecrübeye uygun sonuçlar doğurmayabilir. Bu rapor ve yorumlardaki yazılar, bilgiler ve grafikler, ulaşılabilen ilk kaynaklardan iyi niyetle ve doğruluğu, geçerliliği, etkinliği velhasıl her ne şekilde, suret ve nam altında olursa olsun herhangi bir karara dayanak oluşturması hususunda herhangi bir teminat, garanti oluşturmadan, yalnızca bilgi edinilmesi amacıyla derlenmiştir. Bu nedenle, iş bu raporlardaki yorumlardan; eksik bilgi ve/veya güncellenme gibi konularda ortaya çıkabilecek zararlardan Halk Yatırım Menkul Değerler A.Ş. ve çalışanları sorumlu değildir. Genel anlamda bilgi vermek amacıyla genel yatırım tavsiyesi niteliğinde hazırlanmış olan iş bu rapor ve yorumlar, kapsamlı bilgiler, tavsiyeler hiçbir şekilde ve surette Halk Yatırım Menkul Değerler A.Ş.'nin herhangi bir taahhüdünü içermediğinden, bu bilgilere istinaden her türlü özel ve/veya tüzel kişiler tarafından alınacak kararlar, varılacak sonuçlar, gerçekleştirilecek işlemler ve oluşabilecek her türlü riskler bizatihi bu kişilere ait ve raci olacaktır. Bu nedenle, işbu rapor, yorum ve tavsiyelerde yer alan bilgilere dayanılarak özel ve/veya tüzel kişiler tarafından alınacak kararlar, varılacak sonuçlar, gerçekleştirilecek işlemler nedeniyle oluşabilecek her türlü maddi ve manevi zarar, kar mahrumiyeti, her ne nam altında olursa olsun ilgililer veya 3. kişilerin uğrayabileceği doğrudan ve/veya dolayısıyla oluşacak zarar ve ziyandan hiçbir şekilde ve surette Halk Yatırım Menkul Değerler A.Ş. ve çalışanları sorumlu olmayacak olup, ilgililer, uğranılan/uğranılacak zararlar nedeniyle hiçbir şekilde ve surette her ne nam altında olursa olsun Halk Yatırım Menkul Değerler A.Ş. ve çalışanlarından herhangi bir tazminat talep etme hakkı bulunmadıklarını bilir ve kabul ederler. Halk Yatırım Menkul Değerler A.Ş. tarafından farklı bölümlerde istihdam edilen kişilerin bu raporda yer alan tavsiyelerle veya görüşlerle hem fikir olmaması mümkündür. Bu rapor, sadece gönderildiği kişilerin kullanımı içindir. Bu raporun tümü veya bir kısmı Halk Yatırım Menkul Değerler A.Ş.'nin yazılı izni olmadan çoğaltılamaz, yayınlanamaz veya üçüncü kişilere gösterilemez, ticari amaçla kullanılamaz.